

## Chỉ số tín hiệu

1

Tín hiệu nhấp nháy: WIFI đã sẵn sàng kết nối hoặc đang kết nối.

① Nhấp nháy nhanh: Trạng thái cấu hình thông minh.

② Nhấp nháy chậm: Trạng thái cấu hình AP.

Đèn sáng: WIFI đã kết nối với bộ định tuyến.

Đèn tắt: WIFI không được khởi động hoặc thiết lập cấu hình nhưng không được kết nối với bộ định tuyến.



## Kết nối

2

1. Quét mã hoặc tải trực tiếp Ứng dụng TUYA. Mở ứng dụng.
2. Chọn 1 trong 3 phương thức sau để kết nối.

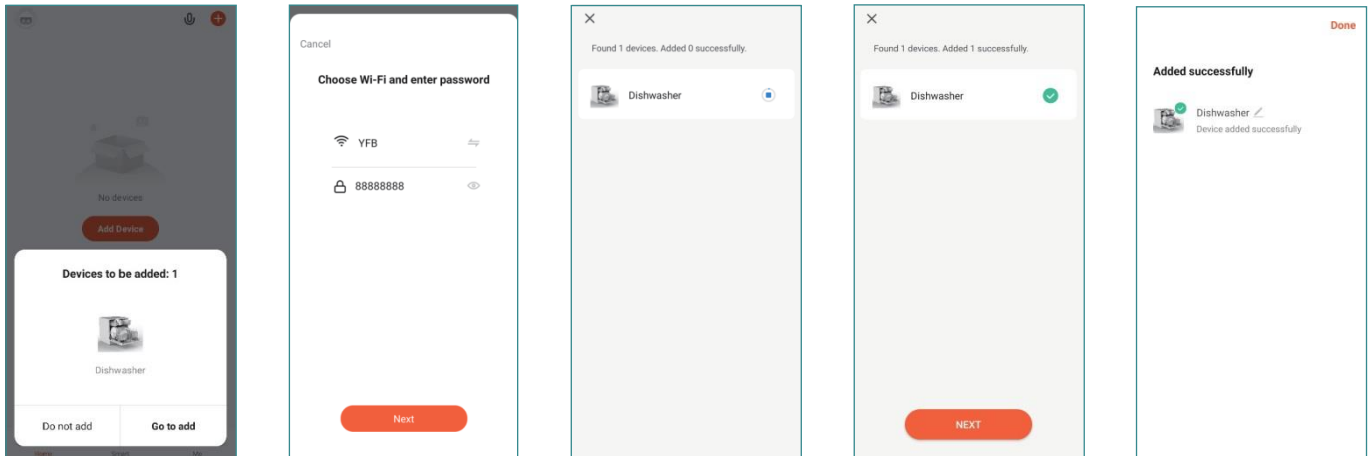
### ❖ Cách 1

B1 Khởi động thiết bị và đặt lại WIFI theo hướng dẫn, đèn báo WIFI ở trạng thái nhấp nháy nhanh.

B2 Ứng dụng TUYA có thể tự động quét và gợi ý cho bạn các thiết bị có thể thêm vào.

B3 Chọn WIFI và nhập mật khẩu WIFI tương ứng.

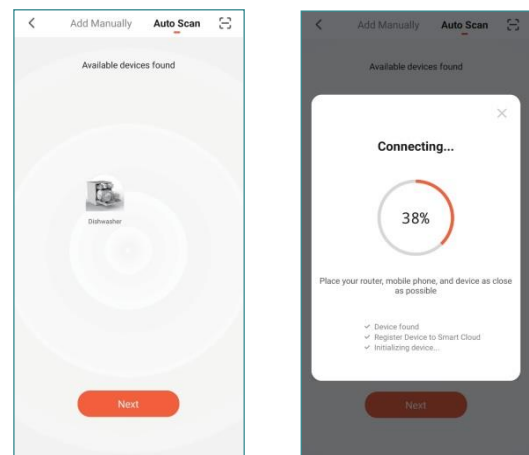
B4 Sau khi kết nối WIFI hoàn tất bạn có thể đặt tên.



### ❖ Cách 2

Kích vào biểu tượng “+” ở góc trên bên phải của trang chủ, chọn “Auto Scan”, sau đó cài đặt thông tin WIFI như ở *Cách 1*.

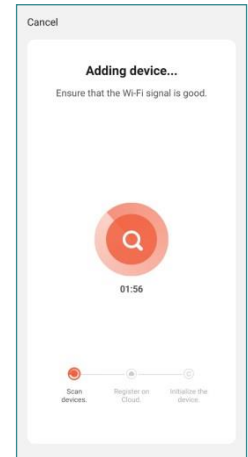
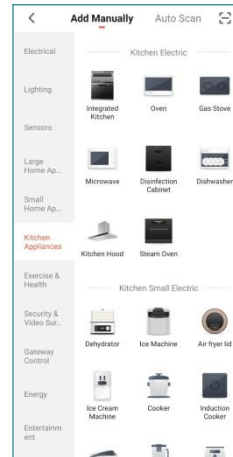
Khi thiết bị tương ứng được tìm thấy, nhấn “Next” để tự động kết nối. Sau khi kết nối WIFI hoàn tất, bạn có thể thao tác theo B4 ở *Cách 1*.



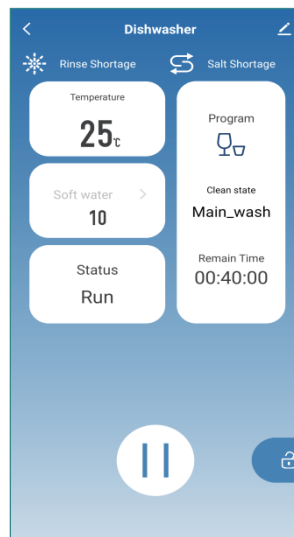
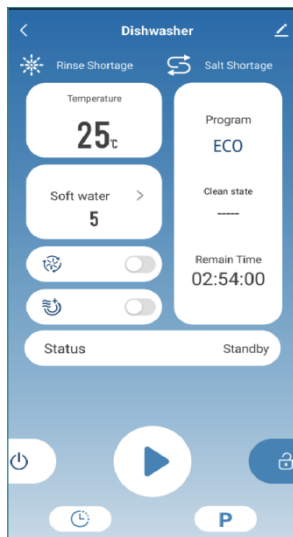
❖ **Cách 3**

Kích vào biểu tượng “+” ở góc trên bên phải của trang chủ → vào mục “Add Manually” → chọn máy rửa bát (dishwasher) ở mục Thiết bị nhà bếp (Kitchen Appliances) → làm theo các bước ở *Cách 1* để cài đặt

Vui lòng vận hành máy theo hướng dẫn trong Ứng dụng hoặc sách hướng dẫn. Mở thiết bị để quét. Khi bạn tìm thấy thiết bị vui lòng thao tác theo B3 và B4 như ở *Cách 1*



Trên trang chủ, trạng thái của máy rửa bát hiển thị như sau



- Rinse detergent status - Trạng thái Chất trợ xả
- Washing salt status - Trạng thái Muối
- Washing temperature - Nhiệt độ rửa
- Program - Chương trình
- Water softener setting - Cài đặt làm mềm nước
- Clean state - Chu trình rửa
- Fresh air - Không khí trong lành
- Extra Drying - Sấy tăng cường
- Remained time - Thời gian còn lại
- Device status - Trạng thái thiết bị
- Power button - Nút nguồn
- Start/Pause button - Khởi động/Tạm dừng
- Child lock - Khóa trẻ em
- Delay-time - Hẹn giờ khởi động
- Program selection - Chọn chương trình rửa

Trang Hẹn giờ khởi động - Thời gian trì hoãn khởi động (Delay-time):

Bạn có thể lên lịch cài đặt trước chương trình rửa và thời gian khởi động máy.

